

**Casa de  
Beneficência  
Dias Machado**

**Contas do  
Exercício 2019**

CASA BENEFICÊNCIA DIAS MACHADO  
BALANÇO EM 31 DE DEZEMBRO DE 2019

Contribuinte: 501 208 429  
Moeda: (Valores em Euros)

RÚBRICAS	NOTAS	DATAS	
		31 DEZ 2019	31 DEZ 2018
<b>ACTIVO</b>			
<b>Activo não corrente</b>			
Ativos fixos tangíveis		819.464,45	763.943,76
Bens do património histórico e artístico e cultural		0,00	0,00
Ativos intangíveis		36,94	58,05
Investimentos financeiros		1.635,71	1.355,56
Fundadores/beneméritos/patrocinadores/doadores/associados/membros		0,00	0,00
Outros Créditos e ativos não correntes		0,00	0,00
		821.137,10	765.357,37
<b>Activo corrente</b>			
Inventários		1.219,80	1.165,02
Créditos a receber		28.981,75	26.747,00
Estado e outros entes públicos		15.233,66	8.045,21
Fundadores/beneméritos/patrocinadores/doadores/associados/membros		390,00	0,00
Diferimentos		2.608,06	2.835,32
Outros ativos correntes		6.434,16	5.557,58
Caixa e depósitos bancários		161.672,57	226.314,10
		216.540,00	270.664,23
<b>Total do ativo</b>		1.037.677,10	1.036.021,60
<b>FUNDOS PATRIMONIAIS E PASSIVO</b>			
<b>Fundos patrimoniais</b>			
Fundos		85.455,77	85.455,77
Excedentes técnicos		0,00	0,00
Reservas		0,00	0,00
Resultados transitados		814.884,69	816.223,10
Excedentes de revalorização		0,00	0,00
Ajustamentos / Outras variações nos fundos patrimoniais		0,00	0,00
		900.340,46	901.678,87
Resultado líquido do período		-9.622,10	-1.338,41
<b>Total dos fundos patrimoniais</b>		890.718,36	900.340,46
<b>Passivo</b>			
<b>Passivo não corrente</b>			
Provisões		0,00	0,00
Provisões específicas		0,00	0,00
Financiamentos obtidos		0,00	0,00
Outras dívidas a pagar		0,00	0,00
		0,00	0,00
<b>Passivo corrente</b>			
Fornecedores		20.634,25	7.735,29
Estado e outros entes públicos		27.435,71	24.052,61
Fundadores/beneméritos/patrocinadores/doadores/associados/membros		0,00	0,00
Financiamentos obtidos		0,00	0,00
Diferimentos		0,00	0,00
Outros passivos correntes		98.888,78	103.893,24
		146.958,74	135.681,14
<b>Total do passivo</b>		146.958,74	135.681,14
<b>Total dos fundos patrimoniais e do passivo</b>		1.037.677,10	1.036.021,60

A Direcção



O responsável

CASA BENEFICÊNCIA DIAS MACHADO  
 DEMONSTRAÇÃO DOS RESULTADOS POR NATUREZAS  
 PERÍODO FINDO EM 31 DE DEZEMBRO DE 2019

Contribuinte: 501 208 429

Moeda: EUROS

RENDIMENTOS E GASTOS	NOTAS	PERÍODOS	
		2019	2018
Vendas e serviços prestados		289.501,00	261.033,50
Subsídios, doações e legados à exploração		505.384,90	475.646,39
Variação nos inventários da produção		0,00	0,00
Trabalhos para a própria entidade		0,00	0,00
Custos das mercadorias vendidas e das matérias consumidas		41.172,75	41.314,32
Fornecimentos e serviços externos		162.981,14	146.860,18
Gastos com o pessoal		569.524,93	508.995,92
Ajustamentos de inventários (perdas/reversões)		0,00	0,00
Imparidade de dívidas a receber (perdas/reversões)		0,00	0,00
Provisões (aumentos/reduções)		0,00	0,00
Provisões específicas (aumentos/reduções)		0,00	0,00
Outras imparidades (perdas/reversões)		0,00	0,00
Aumentos/reduções de justo valor		0,00	0,00
Outros rendimentos		5.273,94	3.504,89
Outros gastos		5.495,80	14.653,39
<b>Resultado antes de depreciações, gastos de financiamento e impostos</b>		<b>20.985,22</b>	<b>28.360,97</b>
Gastos/reversões de depreciação e de amortização		31.338,15	29.859,74
<b>Resultado operacional (antes de gastos de financiamento e impostos)</b>		<b>-10.352,93</b>	<b>-1.498,77</b>
Juros e rendimentos similares obtidos		733,06	161,38
Juros e gastos similares suportados		2,23	1,02
<b>Resultados antes de impostos</b>		<b>-9.622,10</b>	<b>-1.338,41</b>
Imposto sobre o rendimento do período		0,00	0,00
<b>Resultado líquido do período</b>		<b>-9.622,10</b>	<b>-1.338,41</b>



CASA BENEFICÊNCIA DIAS MACHADO  
 DEMONSTRAÇÃO DOS RESULTADOS POR NATUREZAS  
 PERÍODO FINDO EM 31 DE DEZEMBRO DE 2019

Contribuinte : 501 208 429

Moeda : EUROS

VALÊNCIA: 90101 - Creche

RENDIMENTOS E GASTOS	NOTAS	PERÍODOS	
		2019	2018
Vendas e serviços prestados		124.283,50	124.252,00
Subsídios, doações e legados à exploração		224.456,44	230.182,17
Variação nos inventários da produção		0,00	0,00
Trabalhos para a própria entidade		0,00	0,00
Custos das mercadorias vendidas e das matérias consumidas		16.469,10	16.525,73
Fornecimentos e serviços externos		63.992,76	57.763,58
Gastos com o pessoal		228.970,95	126.137,24
Ajustamentos de inventários (perdas/reversões)		0,00	0,00
Imparidade de dívidas a receber (perdas/reversões)		0,00	0,00
Provisões (aumentos/reduções)		0,00	0,00
Provisões específicas (aumentos/reduções)		0,00	0,00
Outras imparidades (perdas/reversões)		0,00	0,00
Aumentos/reduções de justo valor		0,00	0,00
Outros rendimentos		1.754,35	1.064,73
Outros gastos		1.664,25	4.401,08
<b>Resultado antes de depreciações, gastos de financiamento e impostos</b>		<b>39.397,23</b>	<b>150.671,27</b>
Gastos/reversões de depreciação e de amortização		10.416,02	9.953,74
<b>Resultado operacional (antes de gastos de financiamento e impostos)</b>		<b>28.981,21</b>	<b>140.717,53</b>
Juros e rendimentos similares obtidos		219,91	48,41
Juros e gastos similares suportados		1,34	0,61
<b>Resultados antes de impostos</b>		<b>29.199,78</b>	<b>140.765,33</b>
Imposto sobre o rendimento do período		0,00	0,00
<b>Resultado líquido do período</b>		<b>29.199,78</b>	<b>140.765,33</b>

CASA BENEFICÊNCIA DIAS MACHADO  
 DEMONSTRAÇÃO DOS RESULTADOS POR NATUREZAS  
 PERÍODO FINDO EM 31 DE DEZEMBRO DE 2019

Contribuinte: 501 208 429

Moeda: EUROS

VALÊNCIA: 90102 - Jardim de Infância


RENDIMENTOS E GASTOS	NOTAS	PERÍODOS	
		2019	2018
Vendas e serviços prestados		165.217,50	136.781,50
Subsídios, doações e legados à exploração		280.928,46	245.464,22
Variação nos inventários da produção		0,00	0,00
Trabalhos para a própria entidade		0,00	0,00
Custos das mercadorias vendidas e das matérias consumidas		24.703,65	24.788,59
Fornecimentos e serviços externos		98.988,38	89.096,60
Gastos com o pessoal		340.553,98	382.858,68
Ajustamentos de inventários (perdas/reversões)		0,00	0,00
Imparidade de dívidas a receber (perdas/reversões)		0,00	0,00
Provisões (aumentos/reduções)		0,00	0,00
Provisões específicas (aumentos/reduções)		0,00	0,00
Outras imparidades (perdas/reversões)		0,00	0,00
Aumentos/reduções de justo valor		0,00	0,00
Outros rendimentos		3.519,59	2.440,16
Outros gastos		3.831,55	10.252,31
<b>Resultado antes de depreciações, gastos de financiamento e impostos</b>		<b>-18.412,01</b>	<b>-122.310,30</b>
Gastos/reversões de depreciação e de amortização		20.922,13	19.906,00
<b>Resultado operacional (antes de gastos de financiamento e impostos)</b>		<b>-39.334,14</b>	<b>-142.216,30</b>
Juros e rendimentos similares obtidos		513,15	112,97
Juros e gastos similares suportados		0,89	0,41
<b>Resultados antes de impostos</b>		<b>-38.821,88</b>	<b>-142.103,74</b>
Imposto sobre o rendimento do período		0,00	0,00
<b>Resultado líquido do período</b>		<b>-38.821,88</b>	<b>-142.103,74</b>

**CASA BENEFICÊNCIA DIAS MACHADO**  
**DEMONSTRAÇÃO DOS FLUXOS DE CAIXA**  
**PERÍODO FINDO EM 31 DE DEZEMBRO DE 2019**


Moeda : (Valores em Euros)

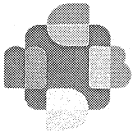
RÚBRICAS	NOTAS	DATAS	
		2019	2018
<b>Fluxos de caixa das actividades operacionais - método directo</b>			
Recebimentos de Clientes e Utentes		286.876,25	261.230,50
Pagamentos de subsídios		0,00	0,00
Pagamentos de apoios		0,00	0,00
Pagamentos de bolsas		0,00	0,00
Pagamentos a fornecedores		295.576,42	232.710,77
Pagamentos ao pessoal		558.524,44	492.230,84
Caixa gerada pelas operações		-567.224,61	-463.711,11
Pagamento/recebimento do imposto sobre o rendimento		0,00	0,00
Outros recebimentos/pagamentos		502.500,95	460.468,97
Fluxos de caixa das actividades operacionais (1)		-64.723,66	-3.242,14
<b>Fluxos de caixa das actividades de investimento</b>			
<b>Pagamentos respeitantes a:</b>			
Ativos fixos tangíveis		0,00	0,00
Ativos intangíveis		0,00	0,00
Investimentos financeiros		0,00	0,00
Outros ativos		0,00	0,00
<b>Recebimentos provenientes de:</b>			
Ativos fixos tangíveis		0,00	0,00
Ativos intangíveis		0,00	0,00
Investimentos financeiros		0,00	0,00
Outros ativos		0,00	0,00
Subsídios ao investimento		0,00	0,00
Juros e rendimentos similares		176,81	15,42
Dividendos		0,00	169,10
Fluxos de caixa das actividades de investimento (2)		176,81	184,52
<b>Fluxos de caixa das actividades de financiamento</b>			
<b>Recebimentos provenientes de:</b>			
Financiamentos obtidos		0,00	0,00
Realização de fundos		0,00	0,00
Cobertura de prejuízos		0,00	0,00
Doações		0,00	0,00
Outras operações de financiamentos		0,00	0,00
<b>Pagamentos respeitantes a:</b>			
Financiamentos obtidos		0,00	0,00
Juros e gastos similares		0,00	0,00
Dividendos		0,00	0,00
Redução de fundos		0,00	0,00
Outras operações de financiamento		0,00	0,00
Fluxos de caixa das actividades de financiamento (3)		0,00	0,00
<b>Variação de caixa e seus equivalentes (1+2+3)</b>		<b>-64.546,85</b>	<b>-3.057,62</b>
<b>Efeito das diferenças de câmbio</b>		<b>0,00</b>	<b>0,00</b>
<b>Caixa e seus equivalentes no início do período</b>		<b>226.314,10</b>	<b>229.371,72</b>
<b>Caixa e seus equivalentes no fim do período</b>		<b>161.672,57</b>	<b>226.314,10</b>

A Direcção



O Responsável





## CONSELHO FISCAL

### Ata da Reunião ordinária de 22 de junho de 2020

Aos 22 dias do mês de junho de dois mil e vinte, pelas 21 horas, na sede social da Casa de Beneficência Dias Machado, sita na Rua do Calvário nº. 16 na Freguesia de Vila Nova do Campo, concelho de Santo Tirso, reuniu o Conselho Fiscal desta instituição composto pelos Exmos. Senhores: José Maria Moreira Gonçalves, João Paulo Pereira Ribeiro e Vitor Manuel Neto Gomes, respetivamente presidente e vogais, com a seguinte ordem de trabalhos:

**Dar parecer sobre as contas referentes ao exercício findo em trinta e um de dezembro de dois mil e dezanove.**

Apreciados os resultados que apresentam gastos de 810,515.00 € (oitocentos e dez mil, quinhentos e quinze euros) e rendimentos 800,892.90 € (oitocentos mil, oitocentos e noventa e dois euros e noventa cêntimos), verificamos um Resultado Líquido do período com um valor negativo de 9,622.10 €, devidamente justificado no Anexo ao Balanço e Demonstração de Resultados Líquidos. O lucro antes de juros, impostos, depreciação e amortização (EBITDA), apresenta um valor positivo de 21,716.05 €.

O Conselho Fiscal realça a dedicação e o empenho da Direção e congratula-se pela colaboração e disponibilidade prestadas, no fornecimento de todos os elementos indispensáveis à análise das contas.


Verificámos que os documentos de prestação de contas apresentados, e tendo em conta as notas e referências explicativas inseridas no seu Relatório, foram elaborados de acordo com as disposições legais aplicáveis e baseados nos registos contabilísticos e documentos que lhe servem de suporte.

**Que a Assembleia Geral aprove as contas referentes ao presente exercício.**

Nada mais havendo a tratar foi pelo Presidente encerrada a reunião, lavrando-se a presente acta que depois de lida vai ser assinada.

Presidente:

Vogais:



Casa de  
Beneficência  
Dias Machado

### *Reunião Ordinária da Assembleia Geral*

#### CONVOCATÓRIA

*Ao abrigo da alínea b), nº 2 do art.º 26º dos Estatutos, são convocados todos os Associados no uso dos seus direitos, para uma Assembleia Geral Ordinária a realizar no próximo dia 24 de junho do corrente ano pelas 18,30 horas, na sala de reuniões desta Instituição, sita na Rua do Calvário nr. 16, freguesia de Vila Nova do Campo, com a seguinte ordem de trabalhos:*

- 1 – Discussão e votação da ata anterior.*
- 2 – Apresentação para votação do relatório e contas do ano económico de 2019*
- 4 – Assuntos de interesse para a Casa.*

*Se à hora da convocação não estiver presente a maioria dos associados, a Assembleia funcionará às 19,00 horas do mesmo dia e no mesmo local, com qualquer número de Associados consoante o nº 1 do art.º 28º dos Estatutos.*

*S. Martinho do Campo, 05 de junho de 2020*

*O Presidente da mesa da Assembleia Geral*

  
\_\_\_\_\_  
*(Júlio Maria Carneiro da Costa)*